

PLANIFICACIÓN SEMANAL DE INFORMÁTICA

NIVEL PREESCOLAR

Objetivos:

- ✚ Diferenciar las partes de la PC.
- ✚ Elaborar manualidades con reciclaje.

Indicadores de Logro:

- ✚ Identifica las partes de la PC.

Actividad de inicio

- ✚ Observa video infantil sobre las partes de la computadora.
<https://www.youtube.com/watch?v=8uYGMgTY1Fs>

Actividad de desarrollo

- ✚ Pinta dibujo de las partes de la computadora (En este caso un USB).
- ✚ Elabora mouse pad para colocar el ratón.

Actividad de cierre

- ✚ Identificar en el salón de informática las diferentes partes de un computador.

Evaluación de producto

Instrumentos: copias, colores, fomi de dos colores para el mouse pad, ojitos movibles, goma fría, papel de construcción negro o fomi negro para los bigotes del ratón.

INFORMÁTICA 1º 2º

Objetivos:

- ✚ Conocer la utilidad del mouse.
- ✚ Conocer la función de las unidades de almacenamiento.
- ✚ Elaborar manualidad (Mouse pad).

Indicadores de Logro:

- ✚ Identifica las diferentes unidades de almacenamiento.

Actividades de inicio

- ✚ Observa video sobre la computadora.

<https://www.youtube.com/watch?v=8uYGMgTY1Fs>

- ✚ Identifica el mouse en un dibujo de las partes de la computadora y en el laboratorio de informática.

Actividad de desarrollo

- ✚ Elabora mouse pad.
- ✚ Pinta dibujo del mouse y pegarlo en su cuaderno.
- ✚ Elabora álbum de dispositivos de almacenamiento.

Actividad de cierre

- ✚ Realice en clases un mini mural sobre las unidades de almacenamiento.

Evaluación de producto

Instrumentos: Copias, fomi (2), goma fría, ojos movibles, Cd, un pedazo de cartón del tamaño de 4 pulg. x 6 pulg. Colores para los moldes, utiliza la lámina de los anexos, folder 8 ½ X11 para figuras.

Criterios de evaluación del álbum

- ✚ Presentación (5 pts)
- ✚ Introducción (5 pts)



Colaboración de : Prof. Lourdes Barreno Huffman

- ✚ Contenido 5 pág. (una figura en cada hoja con una leyenda corta) (10 ptos)
- ✚ Conclusión (5 ptos)

INFORMÁTICA 3° Y 4°

Objetivos:

- ✚ Conocer acerca del funcionamiento del mouse.
- ✚ Valorar la importancia y el reciclaje de los dispositivos de almacenamiento.

Indicadores de logro:

- ✚ Describe el funcionamiento del mouse y de otros dispositivos de almacenamiento.

Actividad de inicio

- ✚ Observa video de los dispositivos de almacenamiento.

<https://www.youtube.com/watch?v=1bryFDdfwco>

Actividad de desarrollo:

- ✚ Dibuja un mouse en su cuaderno con sus respectivos botones: derecho, izquierdo y central, debe pintarlo.
- ✚ Realiza manualidad puede ser el mouse pad o un portavasos elaborado con Cd.

Actividad de cierre:

- ✚ Elabora en clases un collage virtual sobre de los dispositivos de almacenamiento.
- ✚ Elabora un álbum sobre los dispositivos de almacenamiento.



Colaboración de : Prof. Lourdes Barreno Huffman

Evaluación de producto.

Instrumentos: copias, colores, figuras de dispositivos de almacenamiento, cd, fomi
2 colores, goma fría,

Criterios de evaluación del álbum:

Hoja de presentación (5ptos)

Introducción (5ptos)

Contenido (5 pág. con figuras en cada pág. de distintos dispositivos 10 ptos) y su respectiva leyenda de tres a 5 líneas.

Conclusión (5 ptos)



Colaboración de : Prof. Lourdes Barreno Huffman

MÓDULO DE INFORMATICA 5° Y 6°

Objetivos:

- ✚ Establecer diferencias entre el uso del botón derecho e izquierdo del mouse.
- ✚ Valorar la importancia de la tecnología y el uso de dispositivos de almacenamiento.
- ✚ Realizar actividades de reciclaje utilizando dispositivos de almacenamiento.

Indicadores de Logro:

- ✚ Utiliza correctamente el botón izquierdo y derecho del mouse.

Actividad de inicio

- ✚ Observa video sobre el funcionamiento del mouse.

https://www.youtube.com/watch?v=uoGw__WjDLI

Actividad de desarrollo

- ✚ Realiza investigación ilustrada de diferentes dispositivos de almacenamiento con su debida ilustración. (Mínimo 5 dispositivos).
- ✚ Realiza manualidad con dispositivos de almacenamiento resaltando la importancia de reciclar. Se sugiere Portavasos, los varones puedes hacerlos en celestes con moldes estilos marinos, para ello utilice como moldes CD y fórrelos a su gusto.

Criterios de evaluación de la investigación:

- ✚ La lámina debe realizarla en media cartulina o en folder, debe tener título (5 ptos).



Colaboración de : Prof. Lourdes Barreno Huffman

- ✚ Explica la investigación con su debida ilustración (10 ptos).
- ✚ Recuerde escribir su nombre en la lámina. (2 ptos).
- ✚ Creatividad (3 ptos). Total 20 ptos.

Actividad de cierre:


- ✚ Realiza un collage en Word de los dispositivos de almacenamiento de la computadora.
- ✚ Realiza y expone PowerPoint sobre diferentes dispositivos de almacenamiento.

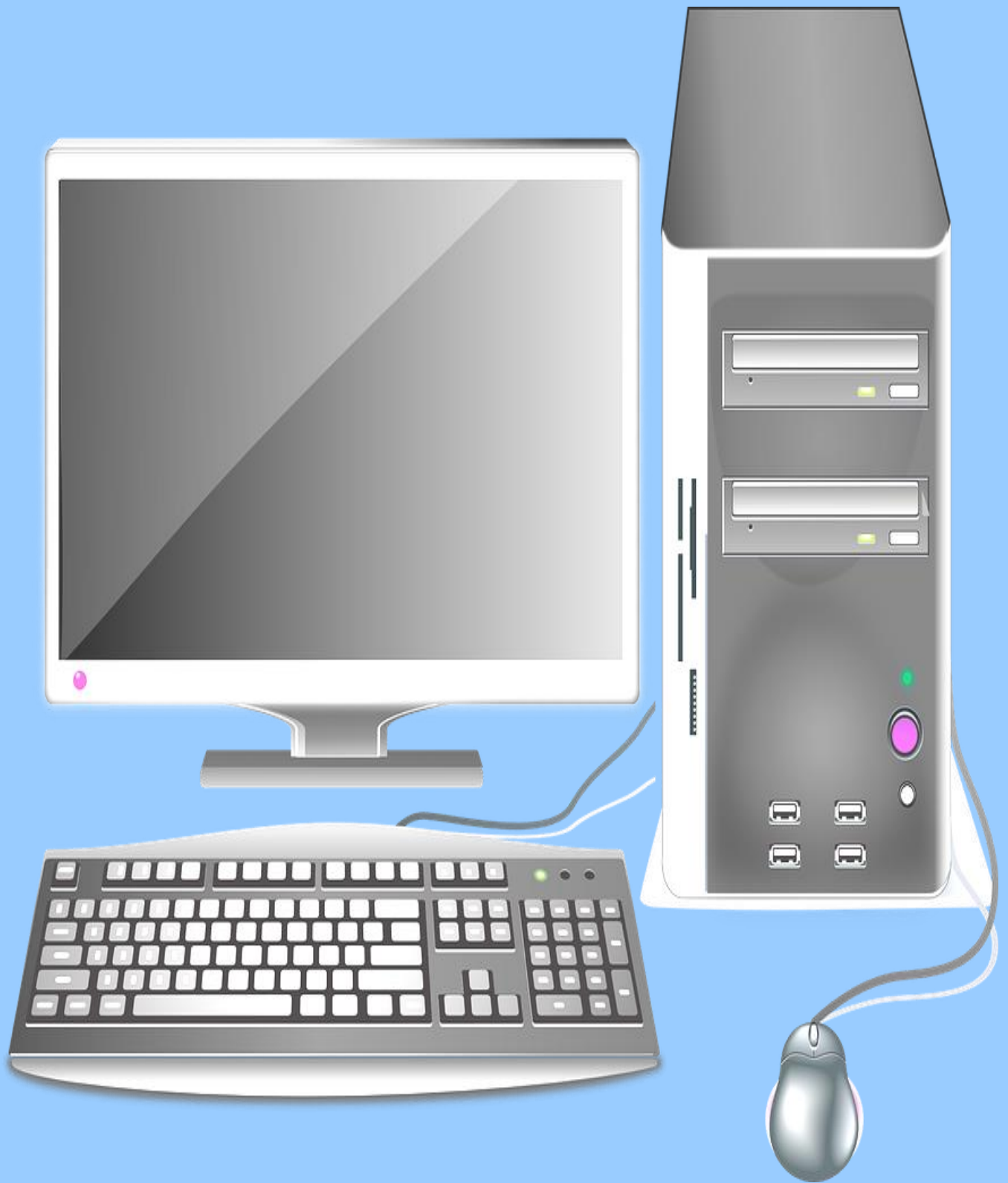
Evaluación de Producto

Instrumentos: copias, taller de sopa de letras, figuras, goma fría, colores, Cd, fomis de 2 colores, moldes.

Anexos

Molde para realizar un mouse pad o un portavaso, utilice su creatividad. Se sugiere un disco compacto o Cd para la parte central de cuerpo y fomi grueso para cubrir el Cd y hacer las orejas y patitas. Coloque ojitos móviles o dibuje la cara.






La computadora y sus partes

Colaboración de : Prof. Lourdes Barreno Huffman







Colaboración de : Prof. Lourdes Barreno Huffman