



*Colaboración de:
Prof. Lourdes Barreno Huffman
Bibliografía consultada:
Manual de la Maestra de Preescolar*

Matemáticas en el nivel de preescolar

Aprendamos a contar

Actividad:


Jugando con los dados

Debemos sentar a los niños en un círculo, luego la maestra utilizará un dado confeccionado por ella misma, de ser posible debe tener buen tamaño. Se sugiere utilizar cuadros grandes de cartón o envases cuadrados pequeños y forrarlos con papel de construcción o fomi para su confección.

Juego:

Debemos lanzar los dados y preguntar a los niños que valor representa cada tirada. La dinámica implica la participación de todos los niños.

Otra modalidad para jugar con los dados



Los alumnos trabajarán en parejas, la maestra les dará a cada grupo seis (6) lápices y un dado, El objetivo es lanzar el dado y seleccionar la cantidad de lápices que señale el dado.

Los niños cambiarán de turno progresivamente hasta que todos participen.











Aprendiendo a contar hasta seis

A los niños se les dará un tablero o casillero para anotar, un lápiz y un dado.

Cada niño tira el dado, cuenta los puntitos y determina el número en la casilla correspondiente.

Objetivo: tirar el dado y anotar en la casilla el número que indica el dado.

Cuadro para anotar

Tipos de dados

Según Pautas numéricas



- Dado: dado que registra las seis (6) pautas numéricas.
- Dado con pautas numéricas dobles, es decir que repiten los números, por ejemplo del uno al tres (dos caras opuestas con el mismo número).
- Muchas otras variaciones producto de la creatividad del docente.

Muchas Gracias...

