

Tema 2. Espacio geográfico de la comunidad

A. Repaso mis conocimientos

1. Observo las imágenes.

- a. Marco con gancho (✓) la imagen que más se parece a mi comunidad.
- b. Describo en el cuaderno, cómo es mi comunidad.



B. Aprendo

Leo.

La comunidad

Las **comunidades** se ubican en sitios que se conocen como **territorios**.

En los territorios existen **elementos naturales**: flora, fauna, suelo, montañas, ríos y lagos. Además, presentan **elementos construidos por el ser humano**, como casas, edificios, puentes y carreteras.

El conjunto de los elementos que se encuentran en el territorio de la comunidad, forma lo que se conoce como **espacio geográfico**.

El espacio geográfico es el lugar donde se desarrollan las relaciones entre el ser humano y el ambiente. Es decir, la manera en que se conectan y vinculan los elementos naturales y sociales. Por ejemplo, la madera que ofrece el bosque a las personas y el compromiso de estas de conservar el recurso.

Esas relaciones permiten establecer el orden y uso de los elementos del territorio en el espacio geográfico.



Vocabulario

comunidad.

Conjunto de personas unidas por circunstancias o intereses comunes.

territorio. Porción delimitada de terreno en un espacio geográfico.

Comunidad pluricultural

Pluriculturalidad se refiere a la convivencia de varias culturas en una comunidad en un mismo territorio.


La religión, el idioma, la comida, la música, son ejemplos de rasgos culturales de una misma comunidad.

2. Menciono dónde se ubican las comunidades.
3. Defino qué es espacio geográfico.


C. Comprendo la información

4. Observo las imágenes.

+ Describo los espacios geográficos de cada comunidad.








D. Aplico mis conocimientos

5. Dibujo el espacio geográfico de mi comunidad.



→ Describo una característica del espacio geográfico de mi comunidad que la diferencie de las otras comunidades.

6. Repasamos en equipo el contenido de la página 17.
7. Observamos la imagen de las páginas 20 y 21.
 - a. Conversamos acerca de la relación de los elementos de la naturaleza y los seres humanos que se ha dado en ese espacio geográfico.
 - b. Mencionamos los usos del espacio geográfico, producto de esa relación.
8. Explicamos de qué manera se benefician las personas de la comunidad de un espacio geográfico como el de la imagen.
9. Identificamos los elementos que se pudieran cambiar para mejorar el uso del espacio geográfico.
10. Presentamos a la clase el resultado del trabajo en equipo.
11. Escuchamos atentos la explicación del resto de los equipos.

